

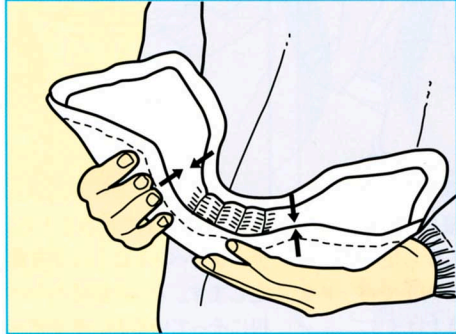


# TENAコンフォートミニの交換方法

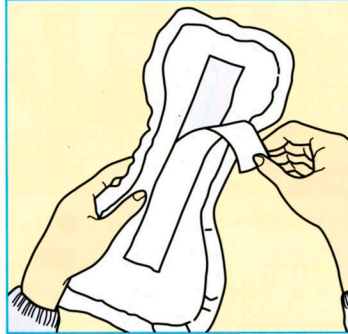
## ご使用のポイント

- TENAコンフォートミニはTENAフィックス、TENAフィックスコットンスペシャルとあわせてお使いください。ご自分の下着でもご使用いただけます。
- 使用済みのTENAコンフォートミニは、3つ折りにして袋に入れるなどの処理をしてください。

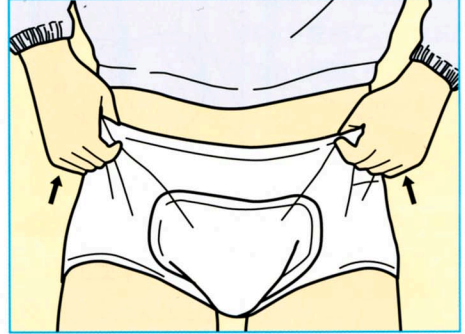
## ●ご自分で交換する場合



① ふくらみをもたせるために、軽く縦2つ折にします。



② バックシートについている固定用のテープをはがします。



③ パッドの中心が陰部にあたるようにあて、下着を引き上げて、足のつけ根にそうように整えます。